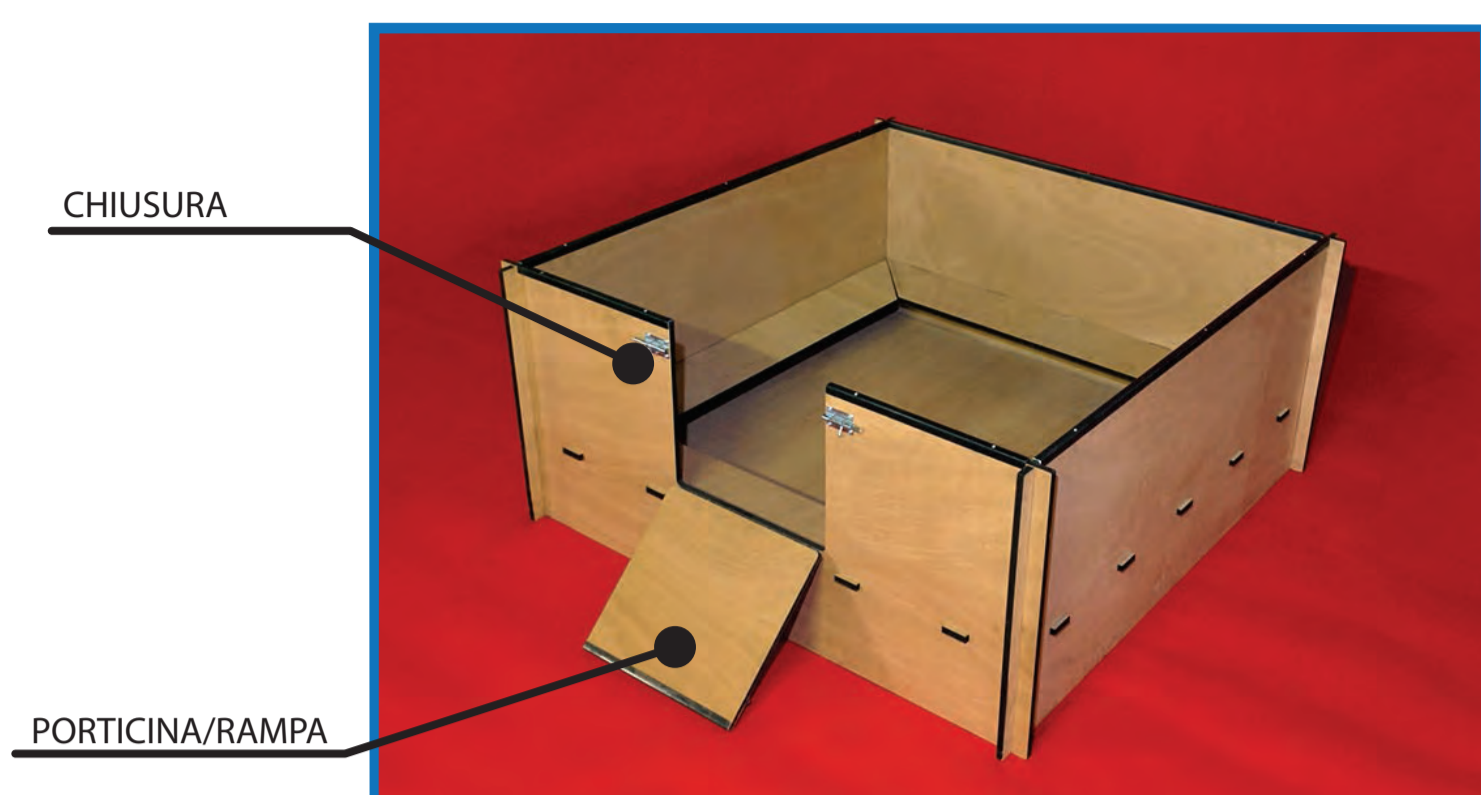





CASSA PARTO *okumè*

SERIE 268



Le nuove casse parto Serie 268 sono un prodotto di qualità che TecnoMediana ha creato per un utilizzo amatoriale ma anche professionale, con l'obiettivo di rendere ottimale la comodità ed il benessere dei cuccioli. Realizzate in multistrato marino okumè (non compensato commerciale, ma lo stesso con cui si realizzano le barche in legno) e sottoposte ad un processo di impermeabilizzazione possono essere lavate e disinfettate senza alcun problema.




PROFILI METALLICI

BARRE ANTI SCHIACCIAMENTO

Queste casse parto hanno svariati pregi: la leggerezza, il facile montaggio (i pezzi sono assemblabili tra loro senza l'utilizzo di viti) e la possibilità di poter essere riposte dopo l'uso con un minimo ingombro, anche appese ad una parete.

Inoltre hanno tutto ciò che un cane in procinto di partorire ha bisogno:

- Un luogo riparato, tranquillo e al sicuro da altri cani o altri animali
- Un vero e proprio "nido" caldo e morbido per i propri cuccioli appena nati (infatti si può implementare con i nostri scaldacuccia Art 160/161)
- La possibilità per i cuccioli di potersi muovere all'interno al sicuro, grazie al dispositivo anti schiacciamento perimetrale a balconcino posto all'interno
- Un luogo pulito, perchè il legno non assorbe le deiezioni grazie al processo di impermeabilizzazione
- Una comoda portina di uscita provvista di serratura per entrare o uscire in qualsiasi momento che ha anche la funzione di rampa per le prime uscite dei cuccioli



La procedura di montaggio e smontaggio come si vede dalle foto è molto semplice, si tratta infatti di assemblare solo pochi pezzi nel modo giusto ed il lavoro è fatto! Inoltre una volta smontata, la cassa parto può essere comodamente appesa ad un muro, riuscendo così ed evitare inutili sprechi di spazio.

Queste casse parto oltre che ad essere molto funzionali sono anche molto belle all'impatto visivo, infatti essendo realizzate in legno danno un'idea molto naturale a chi la guarda, inserendosi perfettamente anche in un contesto casalingo. Possono inoltre essere personalizzate e colorate dai nostri bambini, rendendole così ancor più un vero e proprio oggetto d'arredo.

Attualmente le casse parto sono disponibili in 4 misure:

- Art.268/1 cm 80x cm 80 x H cm 35+5
- Art.268/2 cm 100 x cm 100 x H cm 40+5
- Art.268/3 cm 115 x cm 115 x H cm 45+5
- Art.268/4 cm 140 x cm 140 H cm 55+5

Possono essere implementate con i nostri altri articoli:

- Art. 298/a Asta porta lampada riscaldante
- Art 160 e 161 Scaldacuccia HOTDOG